



УПРАВЛЕНИЕ ФЕДЕРАЛЬНОЙ СЛУЖБЫ
ГОСУДАРСТВЕННОЙ СТАТИСТИКИ
ПО СЕВЕРО-КАВКАЗСКОМУ
ФЕДЕРАЛЬНОМУ ОКРУГУ

ИНДЕКСЫ ПОТРЕБИТЕЛЬСКИХ ЦЕН

июль 2024 года

23.08.2024

Ставропольский край

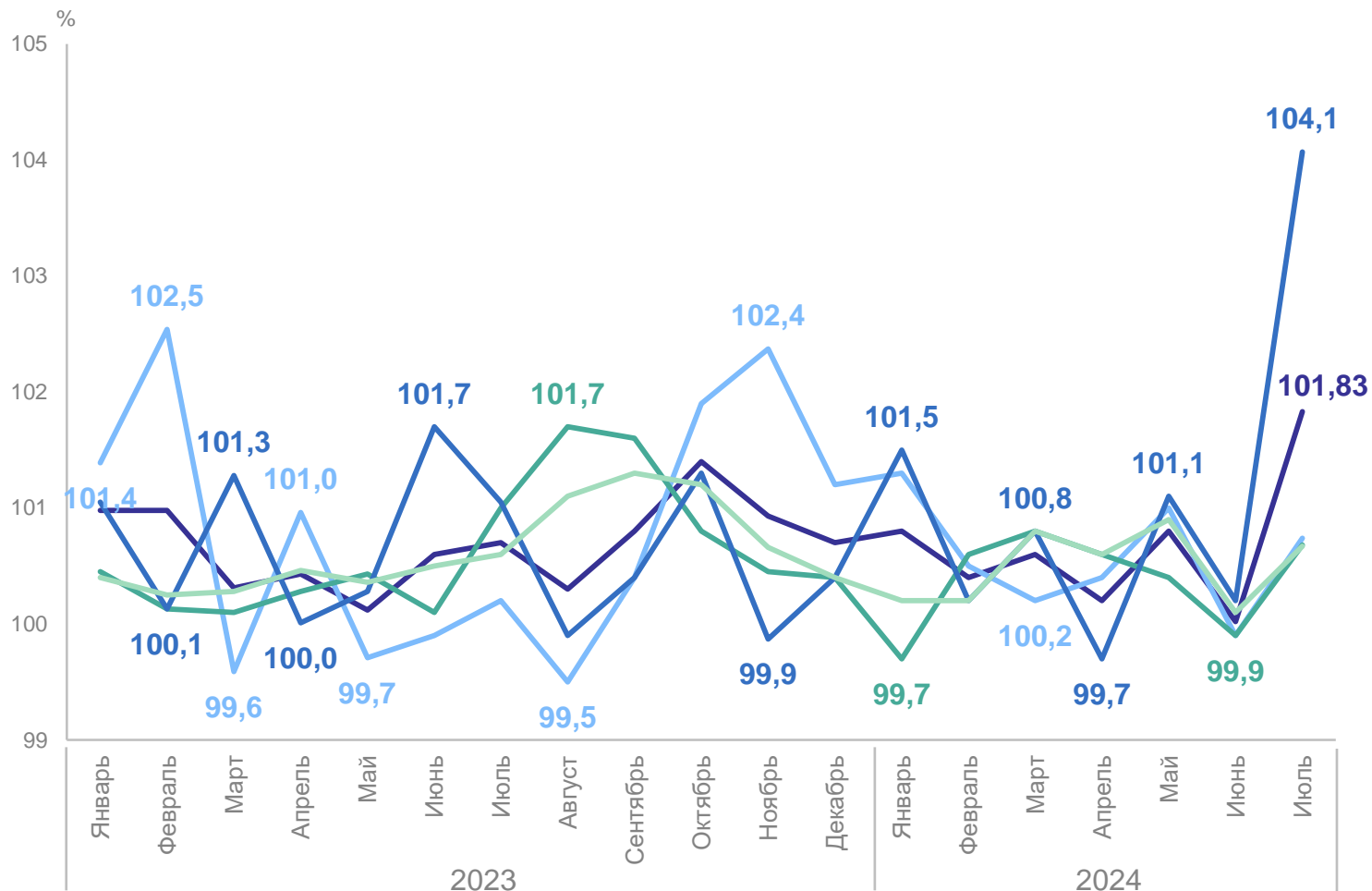
СОДЕРЖАНИЕ

Индексы потребительских цен	3
Индексы цен на отдельные группы и виды продовольственных товаров	4
Индексы цен на отдельные группы и виды непродовольственных товаров	10
Индексы цен на отдельные группы и виды услуг	18

ИНДЕКСЫ ПОТРЕБИТЕЛЬСКИХ ЦЕН

июль 2024 г. в % к предыдущему месяцу

СЕВЕРО-КАВКАЗСТАТ



ИПЦ	101,8
Все товары	100,7
Продовольственные товары	100,7
Непродовольственные товары	100,7
Услуги	104,1
Базовый ИПЦ	100,7

- Все товары и услуги
- Услуги
- Продовольственные товары
- Базовый ИПЦ
- Непродовольственные товары

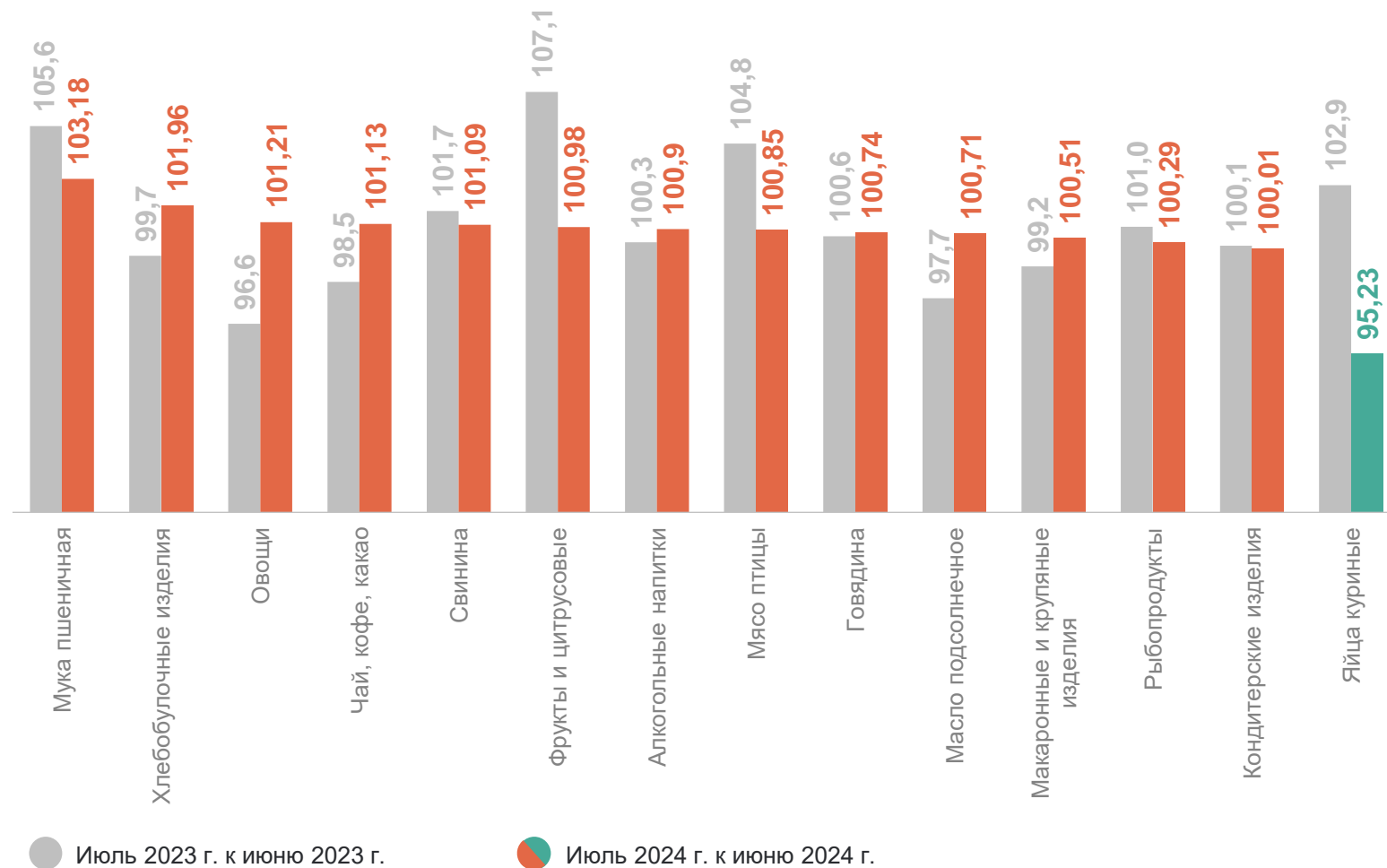
1

**Индексы цен на отдельные группы
и виды продовольственных товаров**

ИНДЕКСЫ ЦЕН НА ОТДЕЛЬНЫЕ ГРУППЫ И ВИДЫ ПРОДОВОЛЬСТВЕННЫХ ТОВАРОВ

июль 2024 г. в % к предыдущему месяцу

СЕВЕРО-КАВКАЗСТАТ



ИНДЕКСЫ ПОТРЕБИТЕЛЬСКИХ ЦЕН НА ОТДЕЛЬНЫЕ ВИДЫ ПИЩЕВЫХ ПРОДУКТОВ И НАПИТКОВ

июль 2024 г. в % к предыдущему месяцу

Говядина (кроме
бескостного мяса), кг

100,1 ↑

Рыба живая
и охлажденная, кг

98,7 ↓

Масло
сливочное, кг

102,7 ↑

Свинина (кроме
бескостного мяса), кг

100,6 ↑

Молоко питьевое
цельное пастери-
зованное 2,5-3,2%
жирности, л

101,5 ↑

Яйца
куриные, 10 шт.

95,2 ↓

Куры охлажденные
и мороженные, кг

101,0 ↑

Молоко питьевое
цельное стерилизован-
ное 2,5-3,2% жирности, л

101,0 ↑

Сахар-песок, кг

105,8 ↑

● Повышение

● Понижение

● Без изменений

СЕВЕРО-КАВКАЗСТАТ

ИНДЕКСЫ ПОТРЕБИТЕЛЬСКИХ ЦЕН НА ОТДЕЛЬНЫЕ ВИДЫ ПИЩЕВЫХ ПРОДУКТОВ И НАПИТКОВ

июль 2024 г. в % к предыдущему месяцу

СЕВЕРО-КАВКАЗСТАТ

Печенье, кг

98,7 ↓

Хлеб и булочные изделия из пшеничной муки различных сортов, кг

102,1 ↑

Макаронные изделия из пшеничной муки высшего сорта, кг

101,5 ↑

Кофе натуральный растворимый, кг

103,8 ↑

Рис шлифованный, кг

100,3 ↑

Водка, л

98,4 ↓

Чай черный байховый, кг

99,2 ↓

Крупа гречневая-ядрица, кг

97,6 ↓

Вино виноградное крепленое, л

101,7 ↑

● Повышение

● Понижение

● Без изменений

ИНДЕКСЫ ПОТРЕБИТЕЛЬСКИХ ЦЕН НА ПЛОДООВОЩНУЮ ПРОДУКЦИЮ

июль 2024 г. в % к предыдущему месяцу

СЕВЕРО-КАВКАЗСТАТ

Картофель, кг

90,6 ↓

Свёкла
столовая, кг

72,6 ↓

Огурцы
свежие, кг

127,7 ↑

Капуста белокочанная
свежая, кг

124,0 ↑

Морковь, кг

78,3 ↓

Помидоры
свежие, кг

96,2 ↓

Лук репчатый, кг

86,5 ↓

Чеснок, кг

101,2 ↑

Зелень
свежая, кг

99,6 ↓

● Повышение

● Понижение

● Без изменений

ИНДЕКСЫ ПОТРЕБИТЕЛЬСКИХ ЦЕН НА ПЛОДООВОЩНУЮ ПРОДУКЦИЮ

июль 2024 г. в % к предыдущему месяцу

Грибы свежие, кг

99,9 ↓

Груши, кг

96,4 ↓

Лимоны, кг

107,7 ↑

Овощи
замороженные, кг

98,8 ↓

Апельсины, кг

106,0 ↑

Бананы, кг

99,6 ↓

Яблоки, кг

101,7 ↑

Виноград, кг

95,0 ↓

Сухофрукты, кг

103,0 ↑

● Повышение

● Понижение

● Без изменений

СЕВЕРО-КАВКАЗСТАТ

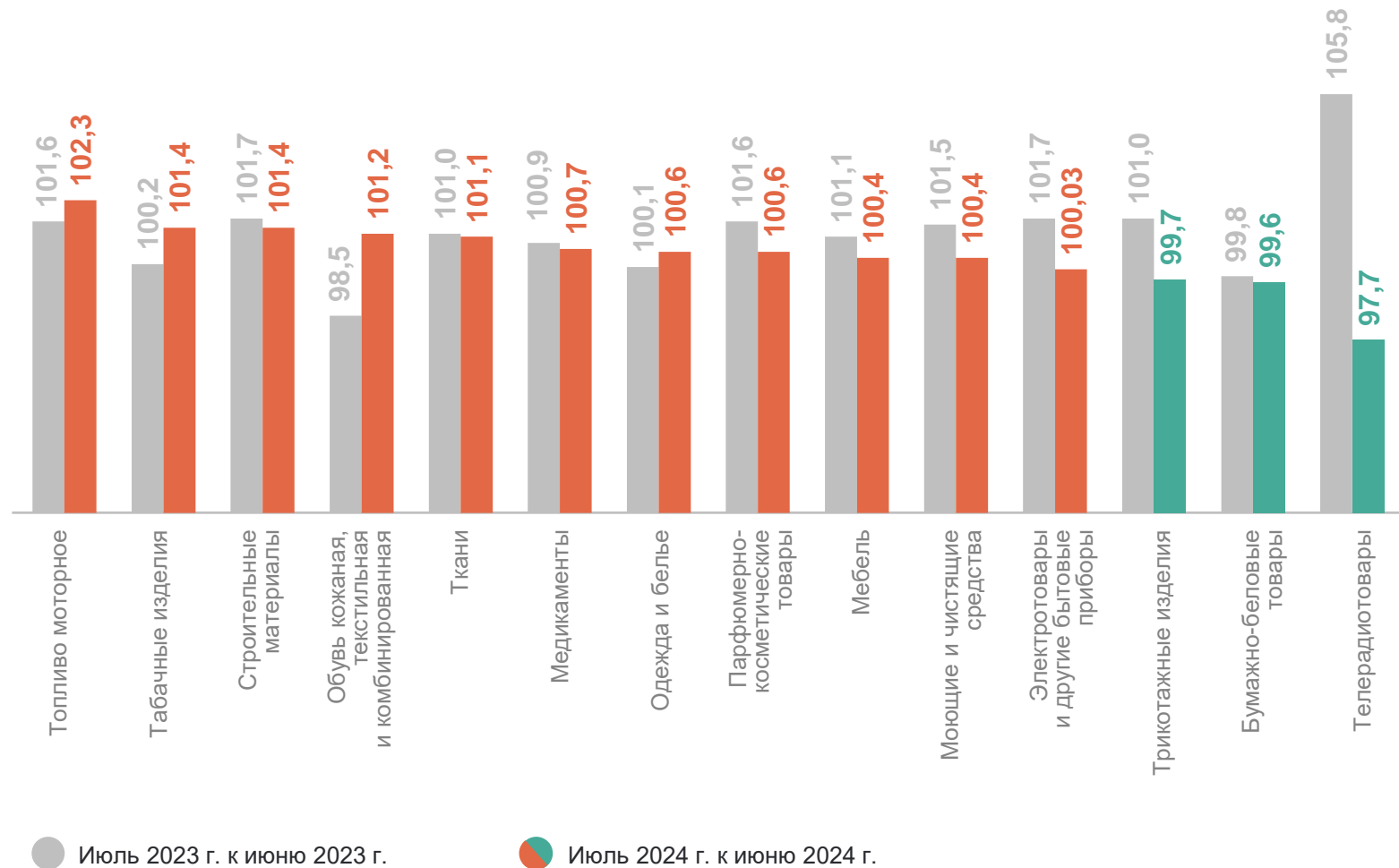
2

Индексы цен на отдельные группы и виды непродовольственных товаров

ИНДЕКСЫ ЦЕН НА ОТДЕЛЬНЫЕ ГРУППЫ И ВИДЫ НЕПРОДОВОЛЬСТВЕННЫХ ТОВАРОВ

июль 2024 г. в % к предыдущему месяцу

СЕВЕРО-КАВКАЗСТАТ

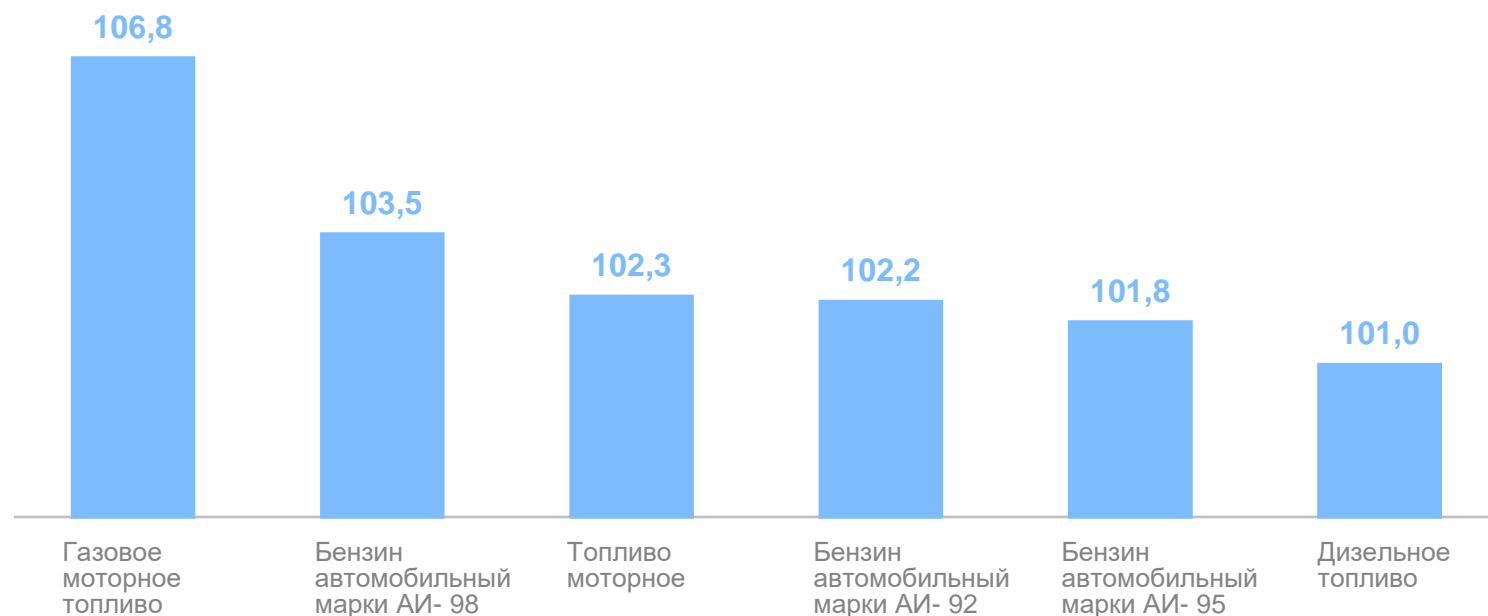


О ПОТРЕБИТЕЛЬСКИХ ЦЕНАХ И ИХ ИЗМЕНЕНИИ НА БЕНЗИН АВТОМОБИЛЬНЫЙ, ДИЗЕЛЬНОЕ ТОПЛИВО

и газовое моторное топливо, июль 2024 г. в % к предыдущему месяцу

СЕВЕРО-КАВКАЗСТАТ

Топливо моторное	102,3
Газовое моторное топливо	106,8
Дизельное топливо	101,0
Бензин автомобильный марки АИ-92	102,2
Бензин автомобильный марки АИ-95	101,8
Бензин автомобильный марки АИ-98 и выше	103,5



О ПОТРЕБИТЕЛЬСКИХ ЦЕНАХ И ИХ ИЗМЕНЕНИИ НА БЕНЗИН АВТОМОБИЛЬНЫЙ, ДИЗЕЛЬНОЕ ТОПЛИВО

СЕВЕРО-КАВКАЗСТАТ

и газовое моторное топливо, средние цены на топливо моторное, июль 2024 г.



Газовое
моторное
топливо

25,38 рублей



АИ-95

59,89 рублей



Дизельное
топливо

63,56 рублей



АИ-98

74,67 рублей



АИ-92

54,15 рублей

ИНДЕКСЫ ПОТРЕБИТЕЛЬСКИХ ЦЕН НА МЕДИКАМЕНТЫ

июль 2024 г. в % к предыдущему месяцу

СЕВЕРО-КАВКАЗСТАТ

Ацетилсалициловая
кислота, 500 мг, 10 таблеток

99,5 ↓

Винпоцетин,
5 мг, 10 таблеток

100,5 ↑

Панкреатин,
10 таблеток

98,6 ↓

Супрастин,
25 мг, 10 таблеток

102,0 ↑

Бисопролол,
10 мг, 10 таблеток

100,04 ↑

Дротаверин
(Но-шпа), 40 мг,
100 таблеток

102,9 ↑

Глицин, 100 мг, 50 таблеток

98,1 ↓

Эналаприл,
5 мг, 10 таблеток

100,7 ↑

Смекта, порошок,
3 г, 10 пакетов

109,3 ↑

● Повышение

● Понижение

● Без изменений

ИНДЕКСЫ ПОТРЕБИТЕЛЬСКИХ ЦЕН НА МЕДИКАМЕНТЫ

июль 2024 г. в % к предыдущему месяцу

СЕВЕРО-КАВКАЗСТАТ

Перекись водорода,
3%, 100 мл

103,4 ↑

Азитромицин,
500 мг, 10 таблеток

100,5 ↑

Умифеновир
(Арбидол),
100 мг, 10 таблеток

100,4 ↑

Амброксол,
30 мг, 10 таблеток

100,01 ↑

Амоксициллин,
500 мг + 125 мг,
10 таблеток

101,2 ↑

Ингавирин,
90 мг, 10 капсул

99,9 ↓

Ксилометазолин,
0,1%, 10 мл

99,0 ↓

Осельтамивир
(Номидес), 75 мг,
10 капсул

99,5 ↓

Амлодипин,
10 мг, 10 таблеток

101,3 ↑

● Повышение

● Понижение

● Без изменений

ИНДЕКСЫ ПОТРЕБИТЕЛЬСКИХ ЦЕН НА МЕДИКАМЕНТЫ

июль 2024 г. в % к предыдущему месяцу

СЕВЕРО-КАВКАЗСТАТ

Омепразол,
20 мг, 10 капсул

100,5 ↑

Колекальциферол
(Витамин Д3), 10 мл

100,1 ↑

Нимесулид,
100 мг, 10 таблеток

102,7 ↑

Фуросемид,
40 мг, 10 таблеток

102,6 ↑

Анальгин
отечественный,
500 мг, 10 таблеток

101,2 ↑

Корвалол, 25 мл

99,8 ↓

Ибупрофен,
200 мг, 10 таблеток

101,6 ↑

Цитрамон,
10 таблеток

99,6 ↓

Валидол,
60 мг, 10 таблеток

108,8 ↑

● Повышение

● Понижение

● Без изменений

ИНДЕКСЫ ПОТРЕБИТЕЛЬСКИХ ЦЕН НА МЕДИКАМЕНТЫ

июль 2024 г. в % к предыдущему месяцу

СЕВЕРО-КАВКАЗСТАТ

Афобазол,
10 мг, 30 таблеток

97,6 ↓

Магне В6,
10 таблеток

100,1 ↑

Эргоферон,
20 таблеток

99,1 ↓

Эссенциале
форте Н,
300 мг, 10 капсул

101,6 ↑

Таурин,
4%, 5 мл

99,8 ↓

Йод, 10 мл

99,6 ↓

Аллохол,
50 таблеток

103,7 ↑

Синупрет,
50 таблеток

93,3 ↓

Поливитамины,
10 штук

102,5 ↑

● Повышение

● Понижение

● Без изменений

3

Индексы цен на отдельные группы и виды услуг

ИНДЕКСЫ ЦЕН НА ОТДЕЛЬНЫЕ ГРУППЫ И ВИДЫ УСЛУГ

июль 2024 г. в % к предыдущему месяцу

СЕВЕРО-КАВКАЗСТАТ

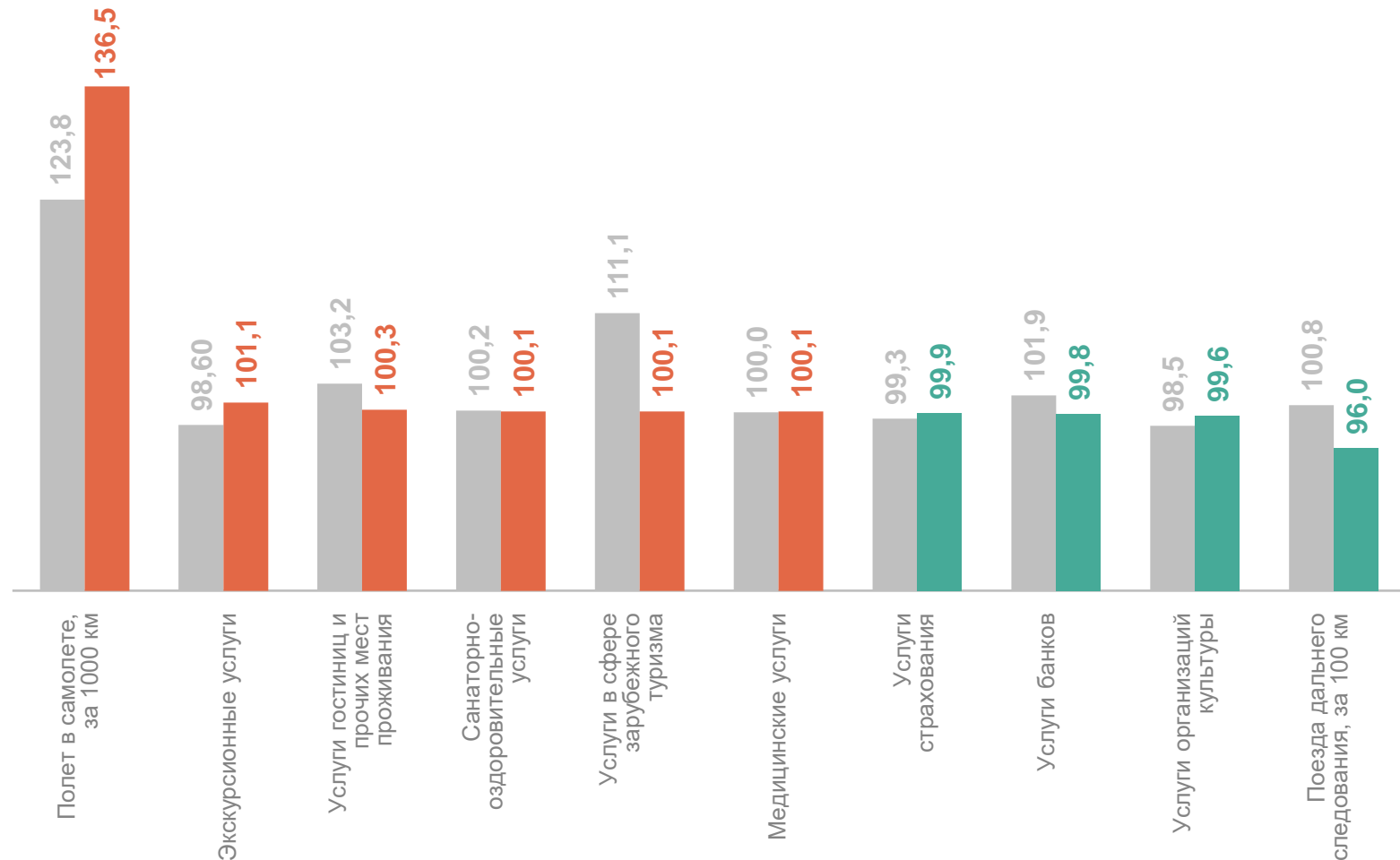
104,1 Услуги

100,1 Услуги в сфере
зарубежного туризма

103,3 Городской пассажирский
транспорт

102,3 Услуги почтовой связи

100,3 Услуги гостиниц
и прочих мест
проживания



● Июль 2023 г. к июню 2023 г.

● Июль 2024 г. к июню 2024 г.

ИНДЕКСЫ ПОТРЕБИТЕЛЬСКИХ ЦЕН НА ОТДЕЛЬНЫЕ ВИДЫ УСЛУГ

июль 2024 г. в % к предыдущему месяцу

Проезд в купейном вагоне скорого нефирменного поезда дальнего следования, за 100 км пути

93,1 ↓

Проживание в гостинице 1* или в мотеле, сутки с человека

100,5 ↑

Проезд в плацкартном вагоне скорого нефирменного поезда дальнего следования, за 100 км пути

100,0 ●

Проживание в гостинице 2*, сутки с человека

100,8 ↑

Полет в салоне экономкласса самолета, за 1 000 км пути

136,5 ↑

Проживание в гостинице 3*, сутки с человека

100,2 ↑

СЕВЕРО-КАВКАЗСТАТ

Проживание в гостинице 4-5* сутки с человека

100,2 ↑

Проживание в хостеле, сутки с человека

99,5 ↓

Санаторий, день

100,2 ↑

● Повышение ● Понижение ● Без изменений

ИНДЕКСЫ ПОТРЕБИТЕЛЬСКИХ ЦЕН НА ОТДЕЛЬНЫЕ ВИДЫ УСЛУГ

июль 2024 г. в % к предыдущему месяцу

Дом отдыха,
пансионат, день

100,0 ●

Удаление зуба под
местным
обезболиванием,
удаление

100,0 ●

Изготовление
коронки, штука

100,0 ●

Общий анализ крови,
анализ

100,0 ●

Лечение кариеса,
пломба

100,0 ●

Лечебный массаж,
сеанс

100,0 ●

● Повышение

● Понижение

● Без изменений

СЕВЕРО-КАВКАЗСТАТ